

II ENCONTRO DO PIBID E PRP UNIFESSPA

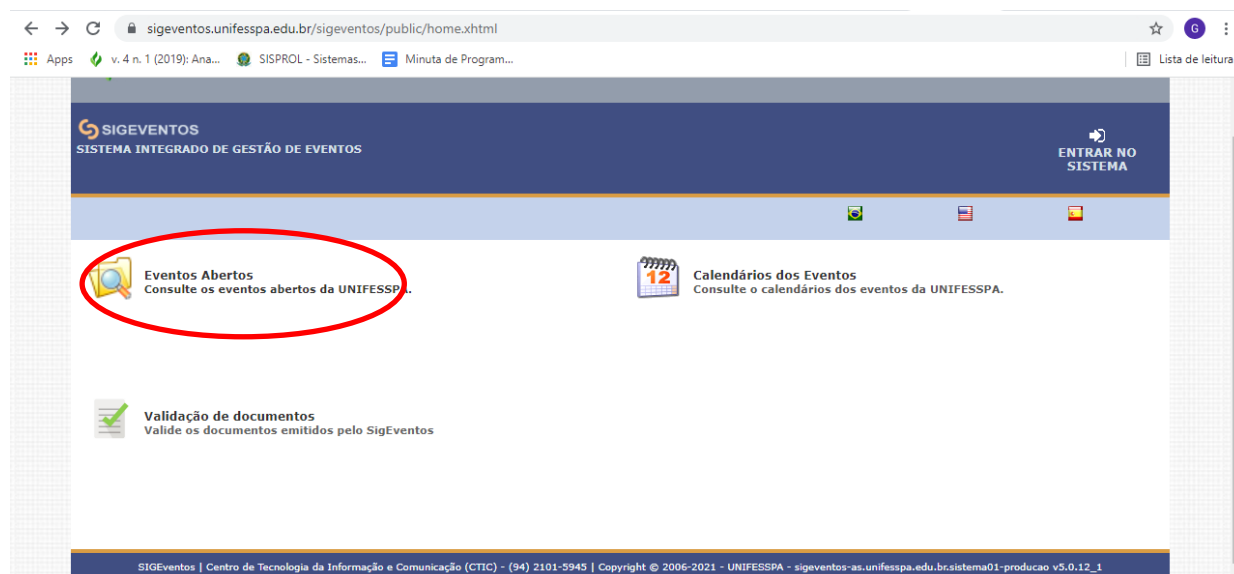
TUTORIAL PARA INSCRIÇÕES

TUTORIAL PARA INSCRIÇÕES NO EVENTO VIA SISTEMA SIGEVENTOS

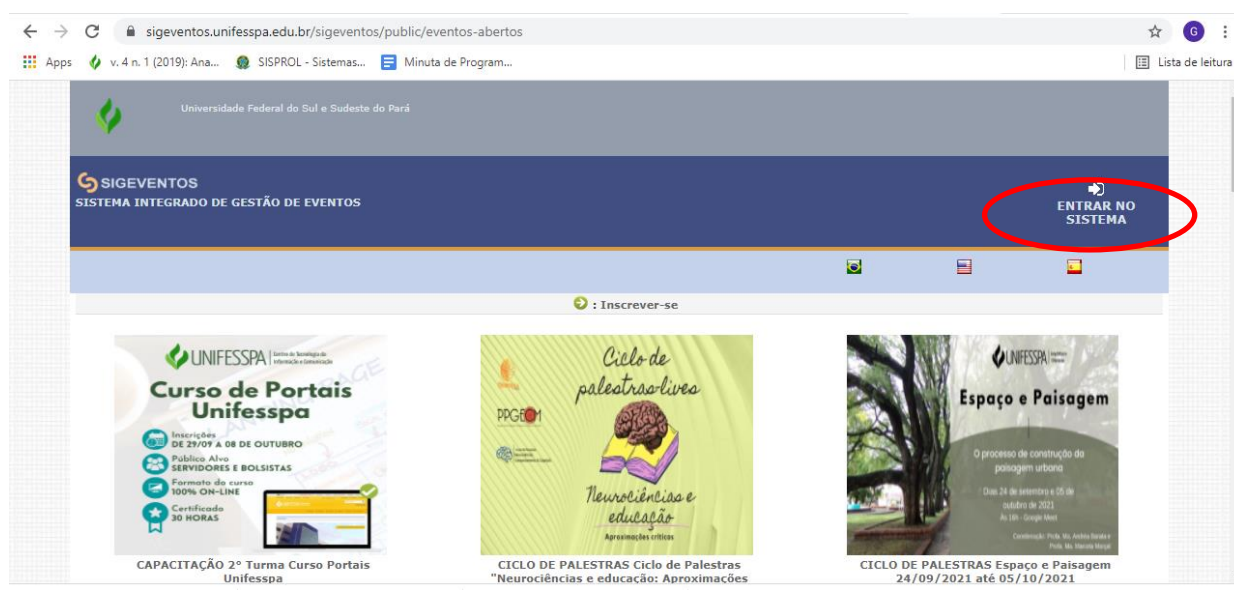
Passo 1 da Inscrição: Acesse a página do SIG eventos:

<https://sigeventos.unifesspa.edu.br/sigeventos/public/home.xhtml>

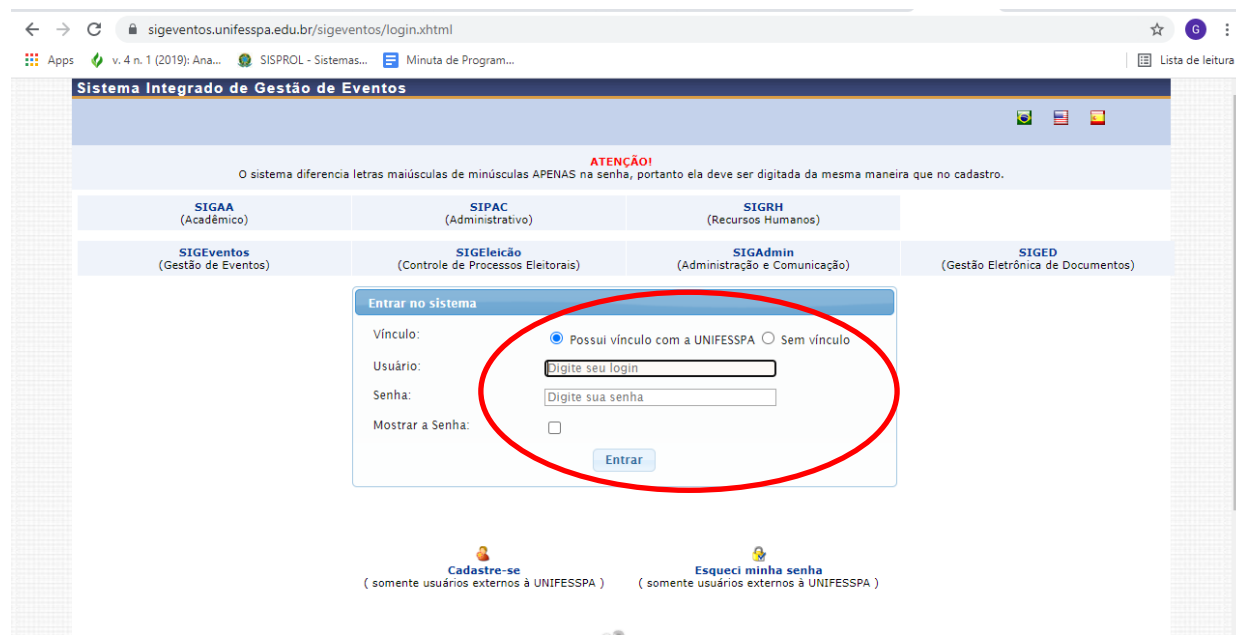
Passo 2 da Inscrição: Selecione os eventos abertos disponíveis na página;



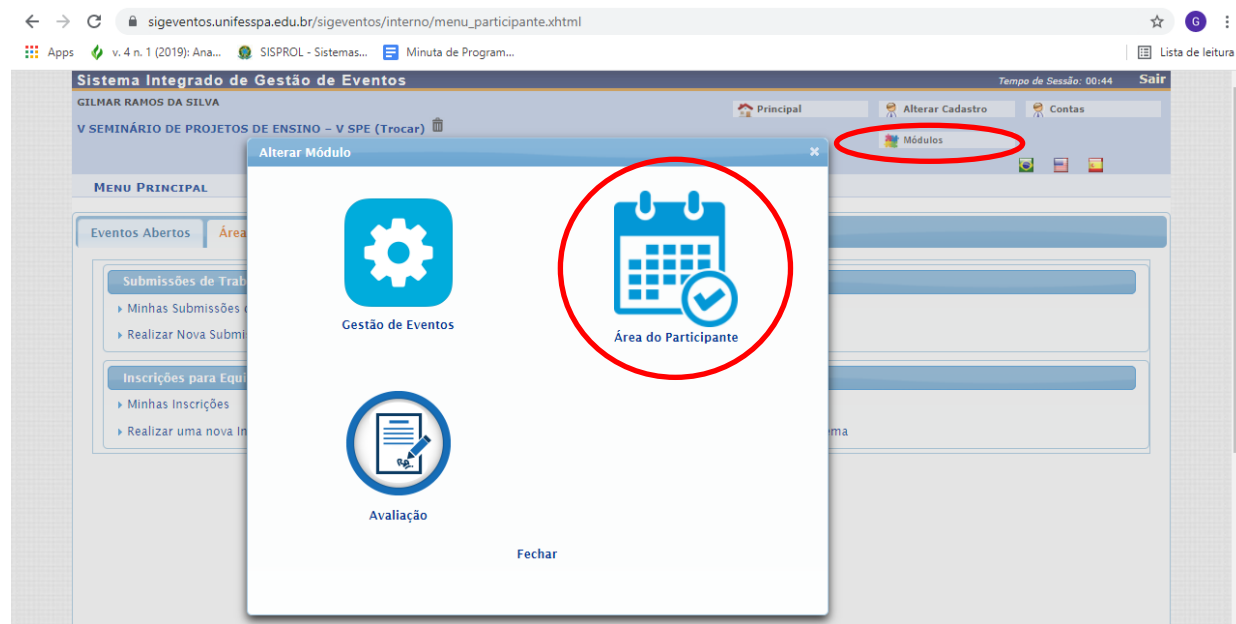
Passo 3 da Inscrição: Clique em “Entrar no Sistema”;



Passo 4 da Inscrição: Entre no sistema com seu login e senha (observação: **se for usuário externo, antes de entrar com usuário e senha será necessário cadastrar-se como usuário externo**, clicando na opção ao final da página; se precisar acesse o tutorial CADASTRO DE USUÁRIO EXTERNO OU DE ALUNO QUE NÃO POSSUI MAIS VÍNCULO COM A UNIFESSPA, arquivo disponibilizado na página da Proeg e também na área “Documentos” do II Encontro do Pibid-PRP no SigEventos;



Passo 5 da Inscrição: Acesse o ícone módulos e em seguida a área do participante;



Passo 6 da Inscrição: na aba “Área do Participante, menu “Inscrições”, acesse “Realizar uma nova inscrição” (observação: todos os participantes do evento deverão fazer suas inscrições, pois somente através das inscrições e do preenchimento das listas de presença nos momentos do evento os participantes terão direito ao certificado com a carga horária na qual participou no evento).

The screenshot shows the 'Sistema Integrado de Gestão de Eventos' interface. The user is logged in as GILMAR RAMOS DA SILVA. The main menu includes 'Eventos Abertos', 'Área do Participante', and 'Calendário'. Under 'Área do Participante', there are sections for 'Submissões de Trabalhos', 'Inscrições', and 'SICEventos'. The 'Inscrições' section has a link for 'Realizar uma nova inscrição' which is circled in red.

Passo 7 da Inscrição: Localize o evento e CLIQUE NA SETA VERDE que aparece ao final da linha com o nome do evento;

The screenshot shows a list of events with the following columns: Tipo, Título, Descrição, Período de Inscrições, Período do Evento, and Eventos Associados. The event 'II ENCONTRO DO PIBID-PRP UNIFESSPA' is highlighted with a red circle, and a green arrow icon at the end of its row is also circled in red. A tooltip 'Realizar uma nova inscrição' is visible over the arrow.

Tipo	Título	Descrição	Período de Inscrições	Período do Evento	Eventos Associados
CURSO	Primeiros Socorros		29/04/2022 até 18/05/2022	20/05/2022 até 20/05/2022	0
CURSO DE EXTENSÃO	INTRODUÇÃO À LEITURA DE MARIA MONTESSORI		04/05/2022 até 05/06/2022	06/06/2022 até 10/06/2022	0
ENCONTRO	II ENCONTRO DO PIBID-PRP UNIFESSPA		05/05/2022 até 11/05/2022	12/05/2022 até 13/05/2022	0
ENCONTRO	III Dia do Zootecnista do IETU		04/05/2022 até 08/05/2022	09/05/2022 até 09/05/2022	0
PALESTRA	Carreira no Mercado Financeiro		04/05/2022 até 10/05/2022	11/05/2022 até 11/05/2022	0
PALESTRA	Inteligência Emocional		11/04/2022 até 24/05/2022	25/05/2022 até 25/05/2022	0
RODA DE CONVERSA	Diálogo & Gestão		11/04/2022 até 10/05/2022	11/05/2022 até 11/05/2022	0
PROGRAMA	UnifesspaOnline 2022			13/04/2022 até 31/12/2022	1

Passo 8 da Inscrição: Marque o seu tipo de participação no evento, considerando as opções (Apresentador, Organizador, Ouvinte, Palestrante) e clique em “Inscrever-se”:

ÁREA DO PARTICIPANTE > INSCRIÇÃO PARA O EVENTO

Esse é o formulário para realizar a inscrição para participar do evento **II ENCONTRO DO PIBID-PRP UNIFESSPA**

DADOS DA INSCRIÇÃO	
EVENTO SELECIONADO	
Evento:	II ENCONTRO DO PIBID-PRP UNIFESSPA
Tipo do Evento:	ENCONTRO
Período do Evento:	12/05/2022 a 13/05/2022 (Evento Ativo)
Quantidade de Vagas: 400 Quantidade de Insritos: 9 Vagas Restantes: 391	

INSTRUÇÕES

Tipo de Participação no Evento:

APRESENTADOR
 ORGANIZADOR
 OUVINTE
 PALESTRANTE

* Campos de preenchimento obrigatório.

Passo 09 da Inscrição: Visualize no canto superior esquerdo da tela do computador a confirmação: “Inscrição realizada com sucesso” e imprima ou salve o comprovante da submissão.

V SEMINÁRIO DE PROJETOS DE ENSINO - V SPE (Trocar)

Informação Inscrição Realizada com Sucesso.

ÁREA DO PARTICIPANTE > GERENCIAR MINHAS INSCRIÇÕES

Comprovante

Data Cadastro: **05/10/2021 14:50:29**
 Código de Verificação: **80087#7693789#4638086**
Imprima ou salve esse comprovante. Ele é a garantia que você realizou essa operação.

Caro usuário,
Esta operação permite o gerenciamento das suas inscrições nos eventos do sistema.

Alguns eventos podem exigir a validação do responsável para que sua inscrição seja aprovada. Caso o evento possua pagamento pelas inscrições, a validação só poderá ser feita após a inscrição ter sido paga.

===== INSTRUÇÕES EMISSÃO CERTIFICADOS =====

A emissão de certificados para o evento só estará disponível após a realização do evento. A partir do momento da confirmação da inscrição e antes que os certificados estejam disponíveis, será disponibilizada apenas uma declaração de inscrição do evento.

AGRADECEMOS PELA PARTICIPAÇÃO!

EXCELENTE EVENTO!